

RENDEZ-VOUS



DIVERSIFICATIONS

GRANDES CULTURES

Grandes cultures bio en Île-de-France :

le PCTAB et ses partenaires vous donnent les tendances de la collecte



Si les nombreuses conversions de la région ont placé ces dernières années notre territoire francilien parmi les plus dynamiques en termes de conversion, l'élan de conversion est généralisé au niveau national. Il se traduit, sur le marché national, par une forte hausse de la collecte de céréales biologiques et en 2ème année de conversion en 2021 par rapport à 2020 (+ 37% et même 69 % pour le blé). Dans le même temps, les mises en œuvre tant en meunerie que par les fabricants d'aliments du bétail (FAB) ont encore progressé sur les 9 premiers mois de la campagne 2021-2022 (de respectivement 5 % et 4 %), et les importations ont reculé de 21%*. Pour la première fois, la France devient pour la campagne 2021-2022 exportatrice de céréales biologiques.





Même si ces signaux peuvent provoquer de l'inquiétude, prendre un peu de recul permet de percevoir d'autres indicateurs. Ainsi d'autres espèces sont sur une dynamique porteuse. Les protéagineux se portent plutôt bien mais les oléagineux également avec notamment le tournesol qui surfe sur les cours du conventionnel et est recherché pour limiter l'emploi de l'huile de palme par les agro-industries. Le soja, qui représentait plus de la moitié des oléagineux collectés en 2021 nécessite encore d'importants volumes en importations pour satisfaire les besoins nationaux, laissant donc encore de la place pour les productions françaises.



Dans le même temps, les filières se structurent sur notre territoire avec bien souvent la volonté de pouvoir tracer vos productions pour que l'utilisateur final puisse valoriser le « produit en Île-de-France » auprès des nombreux consommateurs franciliens en recherche de produits bio et locaux. De nouveaux marchés s'ouvrent et/ou se structurent ainsi sur le territoire francilien tel que la filière blé dur, les céréales secondaires telles que le grand et le petit épeautre ou encore le seigle ... attention toutefois à ces filières de niches qui vous imposent de trouver le contrat avant d'engager vos emblavements.

Que vous soyez en agriculture biologique ou en réflexion pour une démarche de conversion, construire un assolement prévisionnel est une étape incontournable pour sécuriser votre système. Les conseillers du PCTAB vous accompagnent pour établir cet assolement au plus près de vos problématiques agronomiques et techniques. Ce document qui présente en pages 2 et 3 la tendance des besoins des opérateurs collecteurs partenaires du PCTAB vous donne en complément des pistes pour valoriser au mieux vos productions. Rencontrer les collecteurs potentiels reste cependant un préalable nécessaire.

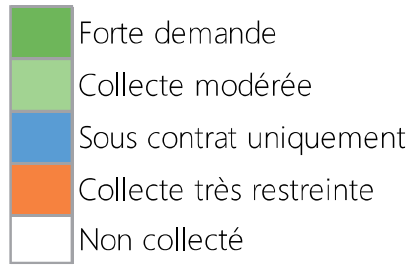
Cet échange doit permettre, sur l'ensemble des espèces envisagées, de :

-  valider vos volumes et donc vos surfaces par espèce,
-  signer les contrats nécessaires notamment pour certaines espèces sur des marchés de niche,
-  évoquer les contraintes logistiques (enlèvement moisson, stockage nécessaire, séchage, tri) ou les aspects plus techniques (association d'espèces et contraintes à la récolte)
-  le cas échéant commencer à engager une partie de vos productions, donnant ainsi de la visibilité à votre collecteur pour engager sa mise en marché de manière précoce en lien avec des opportunités ponctuelles.

Retrouvez les coordonnées des conseillers PCTAB et des collecteurs en dernière page.

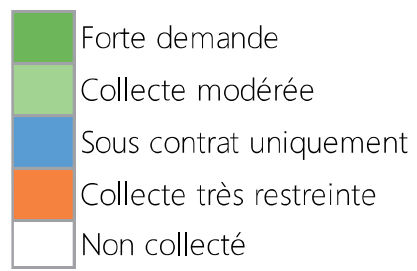
* Source : FranceAgrimer

Besoins des opérateurs collecteurs de grandes cultures BIOLOGIQUES en Île-de-France



		Opérateurs																	
		AXEREA BIO	BIOCER	CERESIA	COCEBI	COOP DE BETON-BAZOCHES	COOP IDF SUD	NATUP	SCAEL	SEVEPI	SOUFFLET AGRICULTURE	THOMAS NEGOCE	VALFRANCE	CAPDEA	SIDESUP	UCDV	CRISTAL UNION	GATICHANVRE	PLANETE CHANVRE
Espèces																			
Céréales	Avoine floconnerie	■	■	■	■		■	■	■	■	■	■	■						
	Avoine fourragère			■			■	■	■	■	■	■	■						
	Blé tendre hiver	■	■	■	■	■	■	■	■	■	■	■	■	■					
	Blé tendre printemps	■	■	■	■	■	■	■	■	■	■	■	■	■					
	Blé dur hiver	■	■		■			■	■	■	■	■	■	■					
	Blé dur printemps	■	■		■			■	■	■	■	■	■	■					
	Grand épeautre	■	■	■	■			■	■	■	■	■	■	■					
	Petit épeautre		■	■	■			■	■	■	■	■	■	■					
	Orge d'hiver brassicole					■		■	■	■	■	■	■	■					
	Orge d'hiver fourragère	■	■	■	■			■	■	■	■	■	■	■					
	Orge de printemps brassicole	■	■	■	■			■	■	■	■	■	■	■					
	Orge de printemps fourragère	■	■	■	■			■	■	■	■	■	■	■					
	Triticale	■	■	■	■			■	■	■	■	■	■	■					
	Seigle		■	■	■			■	■	■	■	■	■	■					
	Maïs	■	■	■	■	■		■	■	■	■	■	■	■					
	Millet											■	■						
	Quinoa		■		■														
	Sarrasin		■	■	■			■	■	■	■	■	■	■					
Sorgho		■										■	■						
Protéagineux	Féverole	■	■	■	■	■	■	■	■	■	■	■	■						
	Lentillon		■		■							■	■						
	Lentilles	■	■	■	■			■	■	■	■	■	■	■					
	Lupin										■	■	■						
	Pois	■	■	■	■	■	■	■	■	■	■	■	■	■					
	Pois chiche		■	■	■														
	Pois vert		■	■								■	■						
Assoc. Protéagineux + céréale	Pois + céréale	■	■	■	■			■	■	■	■	■	■						
	Pois + Triticale												■						
	Féverole + céréale	■	■	■	■			■	■	■	■	■	■						
Oléagineux	Cameline		■	■	■						■	■	■						
	Chanvre																■	■	
	Colza	■	■	■	■	■	■	■	■	■	■	■	■	■					
	Lin oléagineux		■	■	■			■	■	■	■	■	■	■					
	Soja	■	■	■	■	■	■	■	■	■	■	■	■	■					
	Tournesol oléique		■	■	■	■	■	■	■	■	■	■	■	■					
Autres	Tournesol linoléique	■		■	■			■	■	■	■	■	■						
	Luzerne													■	■	■			
	Pomme de terre																		
Betterave sucrière																	■		


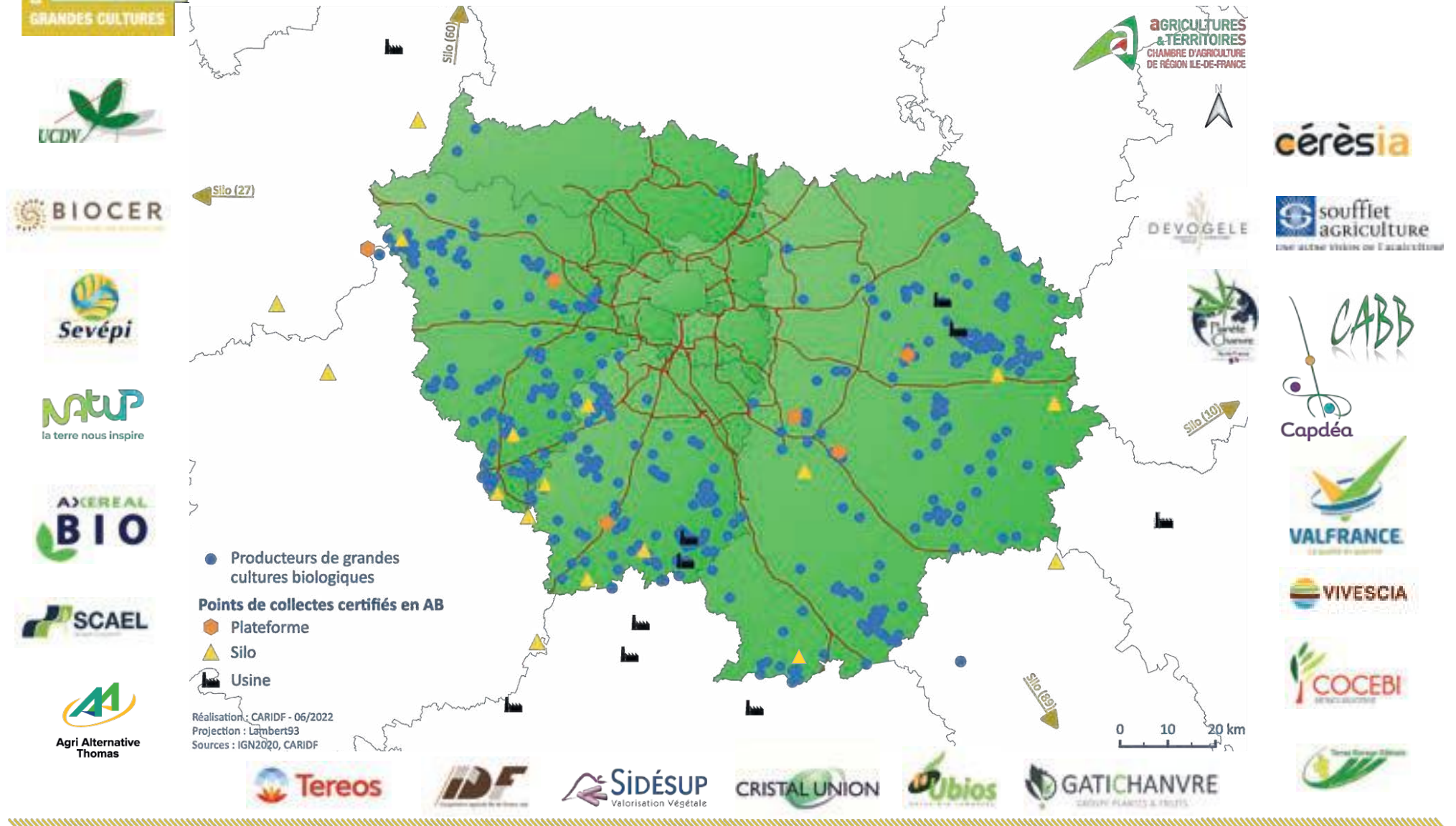
Besoins des opérateurs collecteurs de grandes cultures C2 en Île-de-France



		Opérateurs																				
		AXEREA BIO	BIOCER	CERESIA	COCEBI	COOP DE BETON-BAZOCHES	COOP IDF SUD	NATUP	SCAEL	SEVEPI	SOUFFLET AGRICULTURE	THOMAS NEGOCE	VALFRANCE	CAPDEA	SIDESUP	UCDV	CRISTAL UNION	GATICHANVRE	PLANETE CHANVRE			
Espèces																						
C2	Céréales	Avoine floconnerie																				
		Avoine fourragère																				
		Blé tendre hiver																				
		Blé tendre printemps																				
		Blé dur hiver																				
		Blé dur printemps																				
		Grand épeautre																				
		Petit épeautre																				
		Orge d'hiver brassicole																				
		Orge d'hiver fourragère																				
		Orge de printemps brassicole																				
		Orge de printemps fourragère																				
		Triticale																				
		Seigle																				
		Maïs																				
		Millet																				
		Quinoa																				
		Sarrasin																				
		Sorgho																				
		Protéagineux	Féverole																			
Lentillon																						
Lentilles																						
Lupin																						
Pois																						
Pois chiche																						
Pois vert																						
Assoc. Protéagineux + céréale	Pois + céréale																					
	Pois + Trticale																					
	Féverole + céréale																					
Oléagineux	Cameline																					
	Chanvre																					
	Colza																					
	Lin oléagineux																					
	Soja																					
	Tournesol oléique																					
	Tournesol linoléique																					
Autres	Luzerne																					
	Pomme de terre																					
	Betterave sucrière																					



Les collecteurs de la filière grandes cultures biologiques en Île-de-France



Opérateur	Contact	Téléphone	Email
AXEREAAL BIO	François GRANGER	06 01 32 46 30	francois.granger@axereal.com
BIOCER	Grégoire ROUYER	06 22 74 53 55	grouyer@biocer.fr
CAPDEA	Marie NIESS	03 25 42 62 62	capdea@capdea.fr
CERESIA	Cécile RANNOU	06 21 20 06 65	cecile.rannou@ceresia.fr
COCEBI	Bérengère MILLOT	06 49 54 68 89	bmillot@cocebi.fr
COOPERATIVE AGRICOLE DE BETON-BAZOUCHES	Dominique SIMON	01 64 01 01 05	
COOPERATIVE AGRICOLE ILE DE FRANCE SUD	Sarah LANCHAS	06 77 42 62 46	sarah.lanchas@idsud.com
CRISTAL UNION	Xavier SOIDÉ	06 49 08 07 08	xsoide@cristal-union.fr
	Romain BEAUVALLET	06 37 35 17 63	rbeauvallet@cristal-union.fr
GATICHANVRE	Emeline BEUN	06 25 72 79 11	emeline.beun@pma28.fr
NATUP	Guillaume LEMITRE	06 82 92 85 61	guillaume.lemitre@natup.coop
SCAEL	Jean-Pierre MOUSSEAU	06 09 93 70 22	jp.mousseau@groupe-scael.com
SEVEPI	Estelle DAUNAS	06 16 40 22 53	estelle.daunas@sevepi.fr
SIDESUP	Ludovic DEFFONTAINES	06 80 16 07 93	sidesup@orange.fr
SOUFFLET AGRICULTURE	Gaëlle de NARDO	07 77 39 08 00	gdenardo@soufflet.com
THOMAS NEGOCE	Thibaut THEVRET	06 22 31 22 74	thibaut.thevret@agrialternative.fr
	Maxime PLUCHET	06 44 66 14 41	
UCDV	Aurélien OLIVIERO	06 73 40 57 34	aoliviero@ucdv.fr
VALFRANCE	Eric CARVAHLO	06 20 60 79 83	ecarvalho@valfrance.fr
VIVESCIA	Xavier AUBIN	06 86 66 75 14	xavier.aubin@vivesca.com

Pôle de Compétitivité Technique en AB – Chambre d'agriculture de Région Île-de-France			
Conseiller Grandes cultures bio 77	Simon PELLAUSY	06 24 99 62 57	simon.pellausy@idf.chambagri.fr
Conseiller Grandes cultures bio 91 - sud 78	Rémi BAUDOIN	06 43 05 23 53	remi.baudoin@idf.chambagri.fr
Conseillère Grandes cultures bio 78 - 95	Mathilde DUQUESNOY	07 78 24 48 00	mathilde.duquesnoy@idf.chambagri.fr

Rédaction : conseillers du PCTAB, Chambre d'agriculture de Région Île-de-France, avec l'appui des partenaires PCTAB. Juin 2022.
 Réalisé dans le cadre du Plan Bio avec le soutien de la Région Ile-de-France et de la DRIAAF.

